

防伪编号: **0282022090044754688**
 报告文号: 川中力会咨【2022】B-1164号
 委托单位: 米易县农业农村局
 被审单位名称: 米易县农业农村局
 营业执照号码: 11510321MB19392559
 事务所名称: 四川中力会计师事务所有限公司
 报告日期: 2022-09-21
 报备时间: 2022-09-21 20:00
 被审单位所在地: 成都
 签名注册会计师: 王竞春
 滕建平



防伪二维码

米易县农业农村局

米易县喜温蔬菜产业融合发展项目收益与融资自求平衡专项债券财务评价咨询报告

事务所名称: 四川中力会计师事务所有限公司
 事务所电话: 028-61371637
 传 真: 028-61371637
 通 讯 地 址: 成都市新南路40号四川大统宾馆二楼
 电 子 邮 件: 2861262058@qq.com
 事务所网址:

业务报告使用防伪编号仅证明该业务报告是由经依法批准设立的会计师事务所出具, 报告的法律责任主体是签字注册会计师及其所在事务所。如业务报告缺乏防伪封面或者防伪封面提供的信息无法正常查询, 请报告使用人谨慎使用。

四川省注册会计师协会
 防伪查询电话: 028-85316767、028-85317676
 防伪查询网址: <http://www.scicpa.org.cn>

四川中力会计师事务所有限公司

SICHUANZHONGLICERTIFIEDPUBLICACCOUNTANTSCO.,LTD.

川中力会咨[2022]B-1164 号



米易县喜温蔬菜产业融合发展项目收益
与融资自求平衡专项债券

财务评价咨询报告

四川中力会计师事务所有限公司



目 录

注册会计师声明	1
财务评价咨询报告	2
专项债券财务评价说明	4
一、市县级行业专项规划	4
（一）米易县基本情况	4
（二）项目建设符合相关规划	5
二、项目概述	7
（一）参与主体	7
（二）项目基本情况	7
三、经济社会效益分析	10
（一）经济效益	10
（二）社会效益	10
四、评价基础与假设	11
（一）编制原则	11
（二）编制依据	12
五、评价要素	12
（一）投资估算与资金筹措	13
（二）项目收入与成本费用估算	13
（三）资金测算平衡情况	19
（四）项目偿付能力分析	20
（五）敏感性分析	20
六、评价结论	21

注册会计师声明

我们对米易县喜温蔬菜产业融合发展项目收益与融资自求平衡专项债券实施方案的总体规划、建设工程投资指标以及项目建设期和营运期的推测性假设等信息执行了核对，对基本假设下基于项目对应的政府性基金或专项收入、建设投资、运营成本费用、债券本息等现金流执行了复核等商定程序，对项目息前净现金流覆盖专项债券本息的能力进行评价。

我们出具的评估结论仅基于下列事项：

- a. 我们在本报告述及或引用的资料、文件、事实和假设；
- b. 假设提供给我们所有资料（未经独立核实）为准确、真实、完整和有效；
- c. 在报告日后的有关法律、法规和解释的任何变更可能会影响本报告中评估结论的有效性，我们不会对本报告出具日之后的任何事项作考虑；
- d. 由于预期事项通常并非如预期那样发生，并且变动可能重大，实际结果可能与预测性财务信息存在差异。委托方理解本报告中的评估结论仅供贵方发行本债券之目的作参考之用。其内容（无论整体或部分）不构成我们审计或审阅的意见；与委托方签订的业务约定书所约定的服务并非为任何第三方的明示或默示的利益。

米易县喜温蔬菜产业融合发展项目收益与融资自求平衡专项债券

财务评价咨询报告

川中力会咨[2022]B-1164 号

米易县农业农村局：

我们接受委托，对拟发行的米易县喜温蔬菜产业融合发展项目收益与融资自求平衡专项债券的项目收益与现金流编制情况执行了与委托方商定的程序，并出具财务评价咨询报告。

商定程序并不构成按照《中国注册会计师审计准则》、《中国注册会计师审阅准则》或《中国注册会计师其他鉴证业务准则》（统称“中注册会计师鉴证业务准则”）执行的鉴证业务，因此我们不对上述数据发表审计或审阅意见。

我们按照《中国注册会计师相关服务准则第 4101 号—对财务信息执行商定程序》和业务约定书的要求执行业务。发行人遵照财政部《关于加快地方政府专项债券发行使用有关工作的通知》（财预[2020]94 号）及《中共中央办公厅、国务院办公厅关于做好地方专项债券发行及项目配套融资工作的通知》规定进行本项目申报、监督相关的内部控制，在项目收益预测及其所依据的各项假设的基础上编制项目收益与未来现金流预测表是米易县农业农村局的责任。

我们对米易县喜温蔬菜产业融合发展项目收益与融资自求平衡专项债券实施方案的总体规划、建设工程投资指标以及项目建设期和营运期的推测性假设等信息执行了核对，对基本假设下基于项目对应的政府性基金或专项收入、建设投资、营运成本费用、债券本息等现

金流执行了复核等商定程序，对项目息前净现金流覆盖专项债券本息的能力进行评价，为发行米易县喜温蔬菜产业融合发展项目收益与融资自求平衡专项债券计划提供参考。

我们根据国家、地方相关政策文件，对米易县喜温蔬菜产业融合发展项目收益与融资自求平衡专项债券实施方案分析评价结论如下：

1. 本项目专项收入可偿债息前净现金流为 54671.18 万元，政府专项债券到期本息合计 42240.00 万元，本项目息前净现金流/政府专项债券本息的收益覆盖倍数为 1.29 倍；

2. 我们未发现本项目专项债券存续期内出现无法满足还本付息要求的情况。

附件：专项债券财务评价说明

四川中力会计师事务所有限公司 中国注册会计师：



中国·四川

中国注册会计师：



2022 年 9 月 21 日

专项债券财务评价说明

一、市县级行业专项规划

（一）米易县基本情况

（1）社会发展现状

米易县，隶属四川省攀枝花市，位于四川省西南角，攀枝花市东北部，安宁河与雅砻江交汇区，介于北纬 $26^{\circ} 42'$ ~ $27^{\circ} 10'$ ，东经 $101^{\circ} 44'$ ~ $102^{\circ} 15'$ 之间，辖区面积 2153 平方千米。米易县气候属于南亚热带为基带的干热河谷立体气候。干、雨季分明而四季不分明，河谷区全年无冬，秋、春季相连，夏季长达 5 个多月。截至 2019 年，米易县辖 7 个镇、4 个乡，县政府驻攀莲镇。截至 2019 年末，米易县户籍总人口 227456 人，境内有汉族、彝族、傈僳族等 26 个民族。

（2）经济发展现状

2021 年实现地区生产总值 169.28 亿元，按可比价格计算，比上年增长 8.7%。其中：第一产业增加值为 36.82 亿元，增长 7.7%；第二产业增加值为 71.48 亿元，增长 7.8%，其中工业增加值 68.71 亿元，增长 8.0%，建筑业增加值 2.77 亿元，增长 2.2%；第三产业增加值 60.98 亿元，增长 10.4%。三次产业对经济增长的贡献率分别为 19.62%、37.49%、42.89%，分别拉动经济增长 1.71、3.26、3.73 个百分点。三次产业结构比为 21.8:42.2:36.0。人均地区生产总值 74575 元，增长 8.7%。

实现非公有制经济增加值 97.16 亿元，同比增长 8.5%，占地区生产总值的比重达 57.4%。其中，第一产业增加值 5.04 亿元，增长 5.8%；第二产业增加值 51.82 亿元，增长 8.2%；第三产业增加值 40.3 亿元，增长 9.2%。

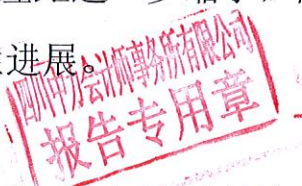
（二）项目建设符合相关规划

（1）国家层面

《中共中央国务院关于实现巩固拓展脱贫攻坚成果同乡村振兴有效衔接的意见》指出到 2025 年，脱贫攻坚成果巩固拓展，乡村振兴全面推进，脱贫地区经济活力和发展后劲明显增强，乡村产业质量效益和竞争力进一步提高，农村基础设施和基本公共服务水平进一步提升，生态环境持续改善，美丽宜居乡村建设扎实推进，乡风文明建设取得显著进展，农村基层组织建设不断加强，农村低收入人口分类帮扶长效机制逐步完善，脱贫地区农民收入增速高于全国农民平均水平。到 2035 年，脱贫地区经济实力显著增强，乡村振兴取得重大进展，农村低收入人口生活水平显著提高，城乡差距进一步缩小，在促进全体人民共同富裕上取得更为明显的实质性进展。

（2）省级层面

《中共四川省委四川省人民政府关于全面实施乡村振兴战略开启农业农村现代化建设新征程的意见》指出坚持加强党对“三农”工作的全面领导，坚持农业农村优先发展，做好巩固拓展脱贫攻坚成果同乡村振兴有效衔接，以区域建设为抓手加快构建“10+3”现代农业体系，实施“美丽四川·宜居乡村”建设行动，深化农业农村改革，促进农民全面发展，推进乡村全面振兴，加快农业农村现代化，为推动治蜀兴川再上新台阶提供有力支撑。



（3）市县级层面

《攀枝花市国民经济和社会发展的第十四个五年规划和二〇三五年远景目标纲要》指出加快发展优势特色产业——蔬菜产业。重点发展米易县安宁河流域、盐边县三源河流域冬春设施蔬菜基地，在米易县、盐边县、仁和区等中高山区，因地制宜建设秋菜基地。夯实现代农业种业。强化种质资源保护和利用，开展本地种质资源调查，加强芒果、枇杷、蔬菜、蚕桑、花卉、畜牧新品种的选育、引进、筛选、储备，建设一批蔬菜工厂化育苗、畜禽良种繁育基地、水果良种种苗繁育中心，加快适宜种子（苗）试种推广。

《米易县国民经济和社会发展的第十四个五年规划和二〇三五年远景目标纲要》坚持产业强县，找准融入新发展格局的切入点，践行新发展理念，深化供给侧结构性改革，推进新旧动能转化。全力推进安宁河谷综合开发，提升农业质量效益和竞争力；围绕“全域康养、全民健康”，推进阳光康养产业加快发展，构建完善现代化经济新体系，促进三次产业结构优化调整，提升融入新发展格局的产业基础和供给水平。提升融入新发展格局的产业基础和供给水平。实现现代农业高质高效，坚持以工业思维发展现代农业，以安宁河谷综合开发为重点，按照“三带四环十园区”的总体布局，加快构建现代农业产业发展体系，促进一二三产融合发展，全面推进国家现代农业示范基地和安宁河流域农文旅产业融合示范区建设，创建国家农村产业融合示范园。到2025年，农业增加值达到38亿元，年均增长3%。

因为本项目是符合相关行业规划的。

二、项目概述

（一）参与主体

实施机构：米易县农业农村局

项目业主：米易县农业农村局

（二）项目基本情况

1、项目名称：米易县喜温蔬菜产业融合发展项目

项目所属领域：农林水利-农业

项目建设工期：26 个月

项目区位：米易县丙谷镇、撒莲镇、攀莲镇等乡镇

项目说明：本项目为新建工程，本项目资产无抵押或质押情况

2、项目建设内容及产出

新建米易县喜温蔬菜种业发展总部，建设内容：新建川菜种质资源保护中心，院士（专家）工作站，番茄蔬菜种业科创中心，种子加工检测中心，种业博览服务中心，蔬菜种苗繁育展示基地，配套改造道路 20 公里。

3、项目实施计划

本项目工期建设计划从2022年10月至2024年11月，建设工期为26个月，时间进度安排如下：

第一阶段：工程于2022年9月底前完成项目施工图设计、项目立项、用地预审、等前期工作；

第二阶段：2022年10月至2024年10月工程实施阶段；

第三阶段：2024年11月竣工验收；



第四阶段：2024年12月初项目正式投入运营。

4、运营方案

（1）管理原则

本项目的实施运营管理工作经米易县财政局、米易县农业农村局协商一致，委托由米易县下属国有企业米易县城乡融合发展投资开发有限公司单位运营，项目所有经营类收益由米易县城乡融合发展投资开发有限公司单位收取并上缴至米易县财政局统一管理。米易县农业农村局对项目运营进行监管。项目运营管理原则、管理方案、财务管理如下：

①运营期资金实行统一管理，由财务单独立账、核算，资金使用严格按计划进行，并接受上级有关部门的监督和检查；

②合理安排资金，积极、充分、扎实抓好建设前期的各项工作；

③为了确保运营期项目质量和资金的合理使用，实行以主要负责人全面负责实施和管理的项目法人责任制，严把质量和资金关。

（2）管理方案

项目单位坚持“勤奋严谨，求实创新，规范有序，团结奉献”的思想理念，成立了精细化管理工作领导小组，一把手全面抓，分管主任具体抓。组成了精细化管理专业队伍，把任务分解到每个岗位，责任落实到每个人。召开专题会议，层层进行动员，形成了全员共同参与、齐抓共管的工作格局。

（3）财务管理

项目单位根据项目经营、储备企业的业务性质，按照国家有关法律、法规及财务制度，制定了《财务管理制度条款》、《会计核算基础工作规定》、《借款和各项费用开支标准及审批程序》，以规范会

计核算行为，提升财务管理水平，保证储备项目运营账账相符、账实相符。

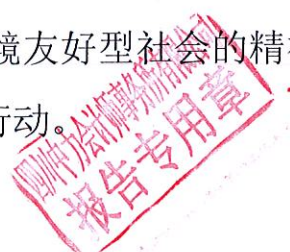
5、项目公益性论证

本项目投向领域为社会事业-卫生健康，符合财预〔2017〕89号文关于“积极探索在有一定收益的公益性事业领域分类发行专项债券”的领域要求。

本项目是推动米易县乡村振兴发展的重要举措，符合国家乡村振兴政策，符合省、市和乡村发展的要求，符合走新路、奔小康的要求。项目的建成有利于米易县的建设，能够加快当地产业结构调整，提高当地人民幸福感和收入，对当地乡村振兴和现代农业发展有着示范引领作用，还将加快米易县农业现代化建设步伐，为全县全面建成小康社会打下坚实基础。

本项目满足《财政部发展改革委人民银行银监会关于贯彻国务院关于加强地方政府融资平台公司管理有关问题的通知相关事项的通知》（财预〔2010〕412号）规定，“公益性项目”是指为社会公共利益服务、不以盈利为目的，且不能或不宜通过市场化方式运作的政府投资项目，如市政道路、公共交通等基础设施项目，以及公共卫生、基础科研、义务教育、文化旅游、保障性安居工程等基本建设项目。实施米易县喜温蔬菜产业融合发展项目具有深远的现实意义，建设符合中央发展循环经济、建设资源节约型、环境友好型社会的精神；属于改善人民生活水平、保护生态环境的具体行动。

因此，本项目具有公益性。



三、经济社会效益分析

（一）经济效益

通过项目的建设，以产品、技术和服务为纽带，利用自身优势、有选择地介入农业生产、加工、流通和销售环节，形成新品种新技术引进、标准化生产、农产品加工、营销、物流等各种形式的示范园网络；促进农业经营方式的转变，促进农业产业结构调整，可有效改善农民群众的生产、生活条件；项目的建成将提升米易县乡村基础设施建设与公共服务水平，为城乡融合发展、扩大内需、带动就业提供支持，加快脱贫致富步伐，实现当地农民增产、增收，并且有助于米易县优化资源配置，转变经济增长方式，改善区域投资环境、吸引投资，为周边的发展带来良好的机遇，加快区域的发展步伐，促进当地经济可持续发展。

本项目打造特色产业、加工、乡村旅游一体化产业链，发展乡村旅游，并将一、二、三产业融合发展，最终以农旅结合、乡村休闲、和体验旅游产品进行整体包装推向市场，建成后将极大改善米易县乡村的服务水平和旅游接待能力；本项目的实施不仅推动了产业升级，还推动了乡村物产实现升值，实现产业发展和乡村旅游的相互融合发展，为“业兴、家富、人和、村美”的幸福美丽新村建设奠定了坚实基础。

（二）社会效益

本项目是推动米易县乡村振兴发展的重要举措，符合国家乡村振兴政策，符合省、市和乡村发展的要求，符合走新路、奔小康的要求，符合成渝地区双城经济圈建设的要求。项目的建成有利于攀枝花市米

易县的建设，能够加快当地产业结构调整，提高当地人民幸福感和收入，对当地及周边乡村振兴和现代农业发展有着示范引领作用。还将加快米易县农业现代化建设步伐，为全市全面建成小康社会打下坚实基础。因此，本项目的建设具有很强的社会效益。

通过项目的建设，将加快推进项目区现代农业和新农村建设，显著改善农业生产条件，推进乡村农业产业结构优化和调整；本项目的实施将进一步改善米易县乡村基础设施和公共环境，推动乡村特色资源合理利用，发展乡村旅游和特色产业，推进农村一二三产业交叉融合，加快发展根植于农业农村、彰显地域特色和乡村价值的产业体系，推动乡村产业全面振兴。

项目实施过程中，工程建设需要大量的建筑工人和一定量的管理人员，可以为项目地居民提供一些短期就业岗位；项目建成后，现代农业产业园与乡村旅游的发展可以提供更多的工作岗位，为下岗、失业人员提供就业机会。因此，本项目可以增强公共就业服务能力，完善城乡均等的就业创业公共服务体系，维护劳动者平等就业权利，营造构建和谐劳动关系的良好环境。

四、评价基础与假设

（一）编制原则

项目建设必须遵循国家的各项政策、法规和法令，符合区域经济社会发展及行业和地区的规划。

以科学发展、实事求是的态度，公正、客观的反映本项目建设的实际情况，新建项目投资坚持“客观公正、实事求是”的原则。

通过对区域经济社会发展分析研究以及对项目规划的研究，推荐建设项目投资总规模、整体方案，论证结果的合理性。

（二）编制依据

《建设项目经济评价方法与参数》（国家发改委、建设部）

《建筑工程投资估算编制办法》

《建设工程工程量清单计价规范》（GB50500-2013）

《四川省建设工程工程量清单计价定额》（川建造价发〔2014〕

439 号）

《四川省建设工程工程量清单计价规范》实施办法

《四川省建设工程工程量清单计价定额》（2015）

《建设项目经济评价方法与参数》第三版

《建筑工程投资估算指标》

《市政工程投资估算指标》（建标〔2007〕163 号文）（建标〔2007〕

240 号文）

《招标代理服务收费管理暂行办法》（计价格〔2002〕1980 号）

《建设工程造价实用手册》2001 版

《最新造价工程师常用数据与参数大全》2014 版

《造价工程师常用数据手册》

《建筑业营业税改征增值税四川省建设工程计价依据调整办法》的通知（川建造价发〔2016〕349 号）

《四川省发展和改革委员会关于进一步放开住建部门专业服务收费有关事项的通知》（川发改价格〔2015〕769 号）

五、评价要素

财政部公布《关于试点发展项目收益与融资自求平衡的地方专项债券品种的通知》（财预〔2017〕89 号），提出在法定专项债务限额内，鼓励有条件的地方试点发展项目收益与融资自求平衡的专项债

券，积极探索在有一定收益的公益性事业领域分类发行专项债券，以对应的政府性基金收入或专项收入偿还。根据《通知》要求，分类发行专项债券建设的项目，应当能够产生持续稳定的反映为政府性基金收入或专项收入的现金流收入，且现金流收入应该能够完全覆盖专项债券还本付息的规模。

我们根据国家、地方相关政策文件，对本项目收益与融资自求平衡专项债券实施方案分析评价如下：

（一）投资估算与资金筹措

1、本项目投资总额为 32600.00 万元，其中：工程费用 24727.28 万元，工程建设其他费用 5104.72 万元，预备费用 1338.00 万元。专项债券建设期利息 1406.00 万元，债券发行费用 24.00 万元。

详见下表 5-1：

表 3-1 投资汇总表

单位：万元

序号	费用名称	估算金额（万元）	比例
1	第一部分 工程费用	24727.28	75.85%
2	第二部分 工程建设其他费用	5104.72	15.66%
3	第三部分 预备费	1338.00	4.10%
4	第四部分 建设期利息	1406.00	4.31%
5	第五部分 债券发行费	24.00	0.07%
6	项目总投资	32600.00	100.00%

2、本项目资本金来源：本项目资本金来源：

资本金来源：项目资本金为 8600.00 万元（占总投资的 26.38%），资本金均来源于财政资金，并纳入年度预算予以拨付。

融资来源：本项目拟发行 20 年专项债券融资 24000.00 万元（占总投资的 73.62%）。其中第 1 年申请发行 4000.00 万元，第 2 年申请发行 10000.00 万元，第 3 年申请发行 10000.00 万元。债券利率按 3.8% 测算，发行费为面值的 1‰。

详见表 5-2。

表 5-2 资金使用与筹措表

单位：万元

序号	投资构成	合计	建设期		
			2022 年 10-12 月	2023 年	2024 年 1-11 月
一	资金使用	32600.00	5000.00	14600.00	13000.00
1	静态建设总投资	31170.00	4958.00	14058.00	12154.00
2	建设期债券利息	1406.00	38.00	532.00	836.00
3	债券发行费用	24.00	4.00	10.00	10.00
二	资金筹措	32600.00	5000.00	14600.00	13000.00
1	项目资本金	8600.00	1000.00	4600.00	3000.00
2	发行债券	24000.00	4000.00	10000.00	10000.00

（二）项目收入与成本费用估算

1、项目收入

（1）项目收入可行性

根据财政部《关于试点发展项目收益与融资自求平衡的地方政府专项债券品种的通知》（财预〔2017〕89 号文），专项债券对应的项目取得的政府性基金或专项收入，应当按照该项目对应的专项债券余额统筹安排资金，专门用于偿还到期债券本息。

本项目旨在建设米易县高品质番茄育种种植基地，布局川菜种质资源保护中心，番茄蔬菜种业科创中心，种子加工检测中心，种业博



览服务中心，蔬菜种苗繁育展示基地，形成“四中心一基地”的喜温蔬菜产业融合示范园。项目的实施是推动米易县乡村振兴发展的重要举措，有利于加快当地产业结构调整，提高当地人民幸福感和收入，对当地及周边乡村振兴和现代农业发展有着示范引领作用。本项目各项收费标准按照国家有关政策规定和价格政策，并参照国家、四川省、攀枝花市和米易县收费标准测算。

综上，项目的实施基础良好、增长潜力巨大，为项目运营期的各项收入提供了良好的支撑。项目收入在测算过程中，主要参考相关法律法规，项目所在地周边同类业态价格，具有较高的可行性。

2) 项目收入来源

本项目收益来源：高品质番茄推广收入、高品质番茄种子推广收入。

3) 收费参考依据：

①《关于米易县喜温蔬菜产业融合发展项目建设内容详细规划的说明》；

②惠农网等线上交易平台及当地同类产品交易价格；

③停车收费标准。

(2) 项目收入的分类

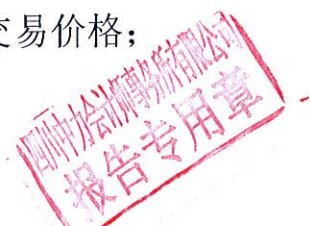
本项目全部为项目本身产生的专项收入，用于偿还专项债券的专项收入纳入政府性基金预算管理。

(3) 项目收入预测

1) 高品质番茄推广收入

计算公式：高品质番茄推广收入=种植面积（亩）×产量（万斤/亩）×销售价格（元/斤）×推广率

种植面积：根据立项文件及米易县农业农村局出具的《关于米易



县喜温蔬菜产业融合发展项目建设内容详细规划的说明》，本项目规划建设 500 亩高品质品种番茄种植基地。

产量：目前市场上常见品种番茄亩产量在 8000 斤/亩~25000 斤/亩之间。本着谨慎性原则，参考《番茄生产技术规程》（DB51/T 1180-2019）等技术规范并结合行业平均水平，本项目建设期两年不挂果，运营期开始陆续挂果产出。保守估计运营期第一年高品质番茄亩产量为 12000 斤/亩。随着技术不断成熟，产量按照每年 8% 进行增长，运营期第六年达到盛产期，亩产为 17600 斤/亩，往后年份亩产保持稳定不变。

价格：根据惠农网（<https://www.cnhnb.com/>）公布的四川省内番茄（西红柿）批发价格可知，目前米易县番茄（西红柿）批发价格在 2.24 元/斤~2.85 元/斤区间内。本着谨慎性原则，保守估计本项目高品质番茄推广价格为 1.50 元/斤。考虑米易县未来快速经济发展与通货膨胀等因素影响，高品质番茄推广价格以每三年 5% 的增速增长。运营期最后一年（2043 年）价格为 2.02 元/斤，在合理范围内。

番茄合格率：本着谨慎性原则并结合项目区实际情况考虑，保守估计运营期第一年高品质番茄产品合格率为 70%。随着技术的成熟往后逐年增长，运营期内合格率最高不超过 90%。

推广率：本着谨慎性原则并结合项目区实际情况考虑，保守估计运营期第一年高品质番茄推广率为 50%，往后逐年增长，运营期内推广率最高不超过 70%。

2) 高品质番茄种子推广收入

计算公式：高品质番茄种子推广收入=种植面积（亩）×产量（万斤/亩）×销售价格（元/斤）×推广率

种植面积：根据立项文件及米易县农业农村局出具的《关于米易

县喜温蔬菜产业融合发展项目建设内容详细规划的说明》，本项目规划建设 800 亩高品质品种番茄种子育种基地。

产量：目前市场上常见品种番茄种子亩产量在 60 斤/亩~72 斤/亩之间。本着谨慎性原则，参考《番茄生产技术规程》（DB51/T 1180-2019）等技术规范并结合行业平均水平，本项目建设期进行育苗，运营期开始陆续产出。保守估计运营期第一年高品质番茄种子亩产量为 50 斤/亩。随着技术不断成熟，按照每年增长 2 斤计取，运营期第六年达到盛产期，亩产为 60 斤/亩，往后年份亩产保持稳定不变。

价格：根据惠农网（<https://www.cnhnb.com/>）公布的四川省内番茄（西红柿）种子批发价格可知，目前米易县番茄（西红柿）种子批发价格在 224.33 元/两~750 元/两区间内。本着谨慎性原则，保守估计本项目高品质番茄种子推广价格为 130.00 元/两。考虑米易县未来快速经济发展与通货膨胀等因素影响，高品质番茄推广价格以每三年 5% 的增速增长。运营期最后一年（2043 年）价格为 174.23 元/两，在合理范围内。

种子合格率：本着谨慎性原则并结合项目区实际情况考虑，保守估计运营期第一年高品质番茄种子产品合格率为 70%。随着技术的成熟往后逐年增长，运营期内合格率最高不超过 90%。

推广率：本着谨慎性原则并结合项目区实际情况考虑，保守估计运营期第一年高品质番茄种子推广率为 50%，往后逐年增长，运营期内推广率最高不超过 70%。

2、项目成本费用估算

1) 人员工资及福利费

工资福利支出含基本工资、津贴补贴、奖金、绩效工资、其他社会保障缴费及其他工资福利支出。本项目拟新增 63 名工作人员，人

员类别与数量设置详见下表。结合目前经济增长水平，本项目工资及福利费考虑以每三年 5%的增速增长。

2) 燃料及动力费

本项目的燃料及动力主要为项目运营所消耗的水、燃油、电、天然气等能源。本项目参考行业平均水平，燃料及动力费按经营收入的 5%计取。

3) 外购原材料费

本项目外购原材料主要为项目运营过程中涉及的原材料采购费用。本项目参考行业平均水平，外购原材料按经营收入的 20%计取。

4) 管理费用

管理费包括管理人员经费、日常办公费用、后续设备管理费用等，本项目管理费用按运营期内人员工资及福利费的 20%计取。

5) 维修费

维修费是指为保持固定资产的正常运转和使用，充分发挥使用效能，对其进行必要维护所发生的费用。本项目维修费参照省内同行业水平，项目全部投入运营后按每年固定资产折旧的 5%预估维修费。

6) 土地流转费

参考米易县当地平均水平，本项目土地流转费用按 800 元/亩/年计取。

(2) 固定资产折旧费

固定资产折旧采用年限平均法（直线法）进行折旧，年折旧额=固定资产原价×（1-预计净残值率）/折旧年限，固定资产原价按照项目静态总投资作为折旧基数，折旧年限为 20 年，残值率为 5%。

（3）财务费用

项目运营期内债券利息“费用化”部分，债券年利率按 3.8% 计取。

（4）税金及附加

1) 增值税：根据《财政部、国家税务总局关于全面推开营业税改征增值税试点的通知》（财税〔2016〕36 号）、《财政部国家税务总局关于简并增值税税率有关政策的通知》（财税〔2017〕37 号）规定，本项目运营涉及的高品质番茄、高品质番茄种子均属于农业初级产品，免征增值税。

2) 城市维护建设税税率为 5%。

3) 教育费附加费率为 3%。

4) 地方教育附加费率为 2%。

3、本项目损益状况

企业所得税：税率按 25% 估算。

综合上述专项收入、经营成本费用的估算，本项目在债券存续期内运营总收入预计为 94320.32 元，总成本预计 82631.69 万元，累计净利润为 8286.64 万元，本项目息前净现金流量累计 54671.18 万元。

（三）资金测算平衡情况

1、债券还本付息计划情况

项目专项债券拟发行 20 年期债券，年利率 3.8%。专项债券资金在建设期中按需投入（见资金使用计划表），在建设期中只付息（建



设期利息已计入项目总投资）不还本。运营期中间只付息（用营业收入进行付息），不还本，期末到期还本。所有借款都在计算期最后一年还，每半年度付息一次，期满一次偿还本金和最后一笔利息。债券存续期内累计需支付利息 18240.00 万元，其中：专项债券建设期利息计 1406.00 万元入总投资，专项债券在运营期间产生的利息费用计 16834.00 万元。

2. 项目资金平衡情况

若项目在满足上述资金筹集计划、项目实施计划、资金使用计划及预期收益的假设前提下，政府专项债到期日累计资金结余 13837.18 万元，项目在预测期内可实现息前净现金流 54671.18 万元，政府专项债券到期本息合计 42240.00 万元，本项目息前净现金流/政府专项债本息的收益覆盖倍数为 1.29 倍。

（四）项目偿付能力分析

本项目专项收入可偿债息前净现金流为 54671.18 万元，政府专项债券到期本息合计 42240.00 万元，本项目息前净现金流能有效覆盖专项债券融资本息。

（五）敏感性分析

依据当前的市场状况及数据，对本项目债券存续期内的收益及现金流进行预测，存在一定的不确定性。在诸多不确定性因素中，未来各项收入的单价（价格）变动对本项目影响最为重要。本着保守性原则，下面进行敏感性分析，敏感性分析如下表 5-3：

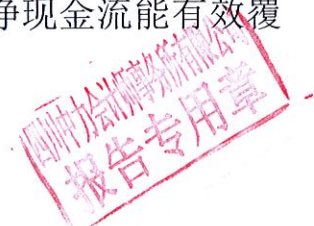


表 5-3 敏感性分析表

主要指标:	敏感性分析		
	-10%	-5%	0%
息前净现金流量(万元)	54671.18	51937.62	49340.74
本项目政府专项债及组合融 资本息收益覆盖倍数	1.29	1.23	1.17

由上分析可见,本项目具有一定的抗风险能力。

六、评价结论

在专项债券存续期内,我们未注意到本项目资金出现不能满足专项债券还本付息要求的情况。



附表 1：项目收入测算表（单位：万元）

序号	类 目	合计	运营期																			
			2024 年 12 月	2025 年	2026 年	2027 年	2028 年	2029 年	2030 年	2031 年	2032 年	2033 年	2034 年	2035 年	2036 年	2037 年	2038 年	2039 年	2040 年	2041 年	2042 年	2043 年
(一)	高品质番茄推广收入	17542.27	28.88	438.75	546.00	709.78	811.25	875.95	920.30	920.30	920.30	964.66	964.66	964.66	1014.55	1014.55	1014.55	1064.45	1064.45	1119.89	1119.89	1119.89
	种植面积（亩）		500.00	500.00	500.00	500.00	500.00	500.00	500.00	500.00	500.00	500.00	500.00	500.00	500.00	500.00	500.00	500.00	500.00	500.00	500.00	500.00
	产量（万斤/亩）		1.20	1.30	1.40	1.51	1.63	1.76	1.76	1.76	1.76	1.76	1.76	1.76	1.76	1.76	1.76	1.76	1.76	1.76	1.76	1.76
	价格（元/斤）		1.50	1.50	1.50	1.58	1.58	1.58	1.66	1.66	1.66	1.74	1.74	1.74	1.83	1.83	1.83	1.92	1.92	2.02	2.02	2.02
	番茄合格率		70%	75%	80%	85%	90%	90%	90%	90%	90%	90%	90%	90%	90%	90%	90%	90%	90%	90%	90%	90%
	推广率		55%	60%	65%	70%	70%	70%	70%	70%	70%	70%	70%	70%	70%	70%	70%	70%	70%	70%	70%	70%
(二)	高品质番茄种子推广收入	76778.05	150.15	2199.60	2649.92	3313.67	3646.19	3783.78	3973.11	3973.11	3973.11	4171.86	4171.86	4171.86	4380.59	4380.59	4380.59	4599.58	4599.58	4829.66	4829.66	4829.66
	种植面积（亩）		800.00	800.00	800.00	800.00	800.00	800.00	800.00	800.00	800.00	800.00	800.00	800.00	800.00	800.00	800.00	800.00	800.00	800.00	800.00	800.00
	产量（斤/亩）		45.00	47.00	49.00	51.00	53.00	55.00	55.00	55.00	55.00	55.00	55.00	55.00	55.00	55.00	55.00	55.00	55.00	55.00	55.00	55.00
	价格（元/两）		130.00	130.00	130.00	136.50	136.50	136.50	143.33	143.33	143.33	150.50	150.50	150.50	158.03	158.03	158.03	165.93	165.93	174.23	174.23	174.23
	种子合格率		70%	75%	80%	85%	90%	90%	90%	90%	90%	90%	90%	90%	90%	90%	90%	90%	90%	90%	90%	90%
	推广率		55%	60%	65%	70%	70%	70%	70%	70%	70%	70%	70%	70%	70%	70%	70%	70%	70%	70%	70%	70%
	项目总收入	94320.32	179.03	2638.35	3195.92	4023.55	4457.44	4659.73	4893.41	4893.41	4893.41	5136.52	5136.52	5136.52	5395.14	5395.14	5395.14	5664.03	5664.03	5949.55	5949.55	5949.55

附表 2：成本费用测算表（单位：万元）

序号	项目	合计	运营期																			
			2024年 12月	2025年	2026年	2027年	2028年	2029年	2030年	2031年	2032年	2033年	2034年	2035年	2036年	2037年	2038年	2039年	2040年	2041年	2042年	2043年
一	经营成本	36247.15	94.48	1256.22	1395.61	1623.25	1731.75	1782.33	1862.54	1862.54	1946.21	1946.21	1946.21	2034.90	2034.90	2034.90	2127.36	2127.36	2127.36	2225.24	2225.24	2225.24
1	工资及福利费	7670.63	28.83	346.00	346.00	363.30	363.30	363.30	381.47	381.47	400.54	400.54	400.54	420.57	420.57	420.57	441.60	441.60	441.60	463.68	463.68	463.68
2	燃料及动力费	4716.04	8.95	131.92	159.80	201.17	222.87	232.99	244.67	244.67	256.83	256.83	256.83	269.76	269.76	269.76	283.20	283.20	283.20	297.48	297.48	297.48
3	外购原材料	18864.07	35.81	527.67	639.18	804.69	891.49	931.95	978.68	978.68	1027.30	1027.30	1027.30	1079.03	1079.03	1079.03	1132.81	1132.81	1132.81	1189.91	1189.91	1189.91
4	管理费用	1534.12	5.77	69.20	69.20	72.66	72.66	72.66	76.29	76.29	80.11	80.11	80.11	84.11	84.11	84.11	88.32	88.32	88.32	92.74	92.74	92.74
5	维修费	1477.62	6.45	77.43	77.43	77.43	77.43	77.43	77.43	77.43	77.43	77.43	77.43	77.43	77.43	77.43	77.43	77.43	77.43	77.43	77.43	77.43
6	土地流转费	1984.67	8.67	104.00	104.00	104.00	104.00	104.00	104.00	104.00	104.00	104.00	104.00	104.00	104.00	104.00	104.00	104.00	104.00	104.00	104.00	104.00
二	固定资产折旧费	29550.54	129.04	1548.50	1548.50	1548.50	1548.50	1548.50	1548.50	1548.50	1548.50	1548.50	1548.50	1548.50	1548.50	1548.50	1548.50	1548.50	1548.50	1548.50	1548.50	1548.50
三	财务费用	16834.00	76.00	912.00	912.00	912.00	912.00	912.00	912.00	912.00	912.00	912.00	912.00	912.00	912.00	912.00	912.00	912.00	912.00	874.00	380.00	380.00
四	相关税费	0.00	0.00	0.00	0.00	0.00	0.00	0.00	0.00	0.00	0.00	0.00	0.00	0.00	0.00	0.00	0.00	0.00	0.00	0.00	0.00	0.00
五	总成本费用	82631.69	299.52	3716.72	3856.11	4083.75	4192.25	4242.83	4323.04	4323.04	4406.71	4406.71	4406.71	4495.40	4495.40	4495.40	4587.86	4587.86	4587.86	4647.74	4153.74	4153.74



附表 3：项目损益表（单位：万元）

序号	项目	合计	运营期																			
			2024年 12月	2025年	2026年	2027年	2028年	2029年	2030年	2031年	2032年	2033年	2034年	2035年	2036年	2037年	2038年	2039年	2040年	2041年	2042年	2043年
一	营业收入	94320.32	179.03	2638.35	3195.92	4023.45	4457.44	4659.73	4893.41	4893.41	4893.41	5136.52	5136.52	5136.52	5395.14	5395.14	5395.14	5664.03	5664.03	5664.03	5949.55	5949.55
二	总成本费用	82631.69	299.52	3716.72	3856.11	4083.75	4192.25	4242.83	4323.04	4323.04	4323.04	4406.71	4406.71	4406.71	4495.40	4495.40	4495.40	4587.86	4587.86	4587.86	4647.74	4153.74
	其中：经营成本	36247.15	94.48	1256.22	1395.61	1623.25	1731.75	1782.33	1862.54	1862.54	1862.54	1946.21	1946.21	1946.21	2034.90	2034.90	2034.90	2127.36	2127.36	2127.36	2225.24	2225.24
	折旧摊销费	29550.54	129.04	1548.50	1548.50	1548.50	1548.50	1548.50	1548.50	1548.50	1548.50	1548.50	1548.50	1548.50	1548.50	1548.50	1548.50	1548.50	1548.50	1548.50	1548.50	1548.50
	财务费用	16834.00	76.00	912.00	912.00	912.00	912.00	912.00	912.00	912.00	912.00	912.00	912.00	912.00	912.00	912.00	912.00	912.00	912.00	912.00	874.00	380.00
三	利润总额	11688.63	-120.49	-1078.37	-660.19	-60.30	265.19	416.90	570.37	570.37	570.37	729.81	729.81	729.81	899.74	899.74	899.74	1076.17	1076.17	1076.17	1301.81	1795.81
减：	所得税	3401.99	0.00	0.00	0.00	0.00	66.30	104.23	142.59	142.59	142.59	182.45	182.45	182.45	224.94	224.94	224.94	269.04	269.04	269.04	325.45	448.95
四	净利润	8286.64	-120.49	-1078.37	-660.19	-60.30	198.89	312.67	427.78	427.78	427.78	547.36	547.36	547.36	674.80	674.80	674.80	807.13	807.13	807.13	976.36	1346.86
五	主要指标：																					
1	息税前利润NOPAT (净利润+财务费用)	25120.64	-44.49	-166.37	251.81	851.70	1110.89	1224.67	1339.78	1339.78	1339.78	1459.36	1459.36	1459.36	1586.80	1586.80	1586.80	1719.13	1719.13	1719.13	1850.36	1726.86
2	息前净现金流量 (NOPAT+折旧+摊销)	54671.18	84.55	1382.13	1800.31	2400.20	2659.39	2773.17	2888.28	2888.28	2888.28	3007.86	3007.86	3007.86	3135.30	3135.30	3135.30	3267.63	3267.63	3267.63	3398.86	3275.36



附表 4：还本付息测算表（单位：万元）

序号	发行专项债本息计算	合计	建设期			运营期																			
			2022年 10-12月	2023年 1-11月	2024年 12月	2025年	2026年	2027年	2028年	2029年	2030年	2031年	2032年	2033年	2034年	2035年	2036年	2037年	2038年	2039年	2040年	2041年	2042年	2043年	
1	期初尚未归还本金		0.00	4000.00	14000.00	0.00	24000.00	0.00	24000.00	0.00	24000.00	0.00	24000.00	0.00	24000.00	0.00	24000.00	0.00	24000.00	0.00	24000.00	0.00	24000.00	0.00	10000.00
2	本期借款	24000.00	4000.00	10000.00	10000.00																				
3	本期还本	24000.00																					14000.00	10000.00	
4	期末尚未归还本金		4000.00	14000.00	0.00	24000.00	0.00	24000.00	0.00	24000.00	0.00	24000.00	0.00	24000.00	0.00	24000.00	0.00	24000.00	0.00	24000.00	0.00	24000.00	0.00	10000.00	0.00
5	本期付息	18240.00	38.00	532.00	836.00	76.00	912.00	912.00	912.00	912.00	912.00	912.00	912.00	912.00	912.00	912.00	912.00	912.00	912.00	912.00	912.00	912.00	874.00	380.00	
5.1	资本化利息	1406.00	38.00	532.00	836.00																				
5.2	费用化利息	16834.00				76.00	912.00	912.00	912.00	912.00	912.00	912.00	912.00	912.00	912.00	912.00	912.00	912.00	912.00	912.00	912.00	912.00	874.00	380.00	
6	还本付息	42240.00	38.00	532.00	836.00	76.00	912.00	912.00	912.00	912.00	912.00	912.00	912.00	912.00	912.00	912.00	912.00	912.00	912.00	912.00	912.00	912.00	14874.00	10380.00	



附表 5：资金平衡测算表（单位：万元）

序 号	项 目	合 计	建设期				运营期									
			2022 年 10-12 月	2023 年	2024 年 1-11 月	2024 年 12 月	2025 年	2026 年	2027 年	2028 年	2029 年	2030 年	2031 年			
一	经营活动产生的净现金流量	54671.18				84.55	1382.13	1800.31	2400.20	2659.39	2773.17	2888.28	2888.28			
1	现金流入	94320.32				179.03	2638.35	3195.92	4023.45	4457.44	4659.73	4893.41	4893.41			
1.1	经营收入	94320.32				179.03	2638.35	3195.92	4023.45	4457.44	4659.73	4893.41	4893.41			
1.2	补贴收入	0.00														
2	现金流出	39649.14				94.48	1256.22	1395.61	1623.25	1798.05	1886.56	2005.13	2005.13			
2.1	经营成本	36247.15				94.48	1256.22	1395.61	1623.25	1731.75	1782.33	1862.54	1862.54			
2.2	相关税费 （税金及附加+企业所得税）	3401.99				0.00	0.00	0.00	0.00	66.30	104.23	142.59	142.59			
二	投资活动净现金流量	-31170.00	-4958.00	-14058.00	-12154.00											
1	现金流入	0.00	0.00	0.00	0.00											
1.1	处置投资物	0.00														
1.2	收到其他投资	0.00														
2	现金流出	31170.00	4958.00	14058.00	12154.00											
2.1	建设投资	31170.00	4958.00	14058.00	12154.00											
2.2	维持运营投资	0.00	0.00	0.00	0.00											
三	筹资活动净现金流量	-9664.00	4958.00	14058.00	12154.00	-76.00	-912.00	-912.00	-912.00	-912.00	-912.00	-912.00	-912.00			
1	现金流入	32600.00	5000.00	14600.00	13000.00											
1.1	项目资本金投入	8600.00	1000.00	4600.00	3000.00											
1.2	专项债券资金	24000.00	4000.00	10000.00	10000.00											
1.3	市场化融资	0.00														
2	现金流出	42264.00	42.00	542.00	846.00	76.00	912.00	912.00	912.00	912.00	912.00	912.00	912.00			
2.1	支付债券利息	18240.00	38.00	532.00	836.00	76.00	912.00	912.00	912.00	912.00	912.00	912.00	912.00			
2.2	支付债券发行费用	24.00	4.00	10.00	10.00											
2.3	支付市场化融资利息															
2.4	支付市场化融资发行费用															
2.5	支付专项债券本金	24000.00	0.00	0.00	0.00	0.00	0.00	0.00	0.00	0.00	0.00	0.00	0.00			
2.6	支付市场化融资本金															
四	现金流量总计															
1	项目期的期初资金		0.00	0.00	0.00	0.00	8.55	478.68	1366.99	2855.19	4602.58	6463.75	8440.03			

2	项目期内现金变动	13837.18	0.00	0.00	0.00	0.00	8.55	470.13	888.31	1488.20	1747.39	1861.17	1976.28	1976.28
3	项目期的期末资金		0.00	0.00	0.00	0.00	8.55	478.68	1366.99	2855.19	4602.58	6463.75	8440.03	10416.31




表 4-6 资金平衡测算表（续前表）

序号	项目	合计	运营期											
			2032年	2033年	2034年	2035年	2036年	2037年	2038年	2039年	2040年	2041年	2042年	2043年
一	经营活动产生的净现金流量	54671.18	2888.28	3007.86	3007.86	3007.86	3135.30	3135.30	3135.30	3267.63	3267.63	3267.63	3398.86	3275.36
1	现金流入	94320.32	4893.41	5136.52	5136.52	5136.52	5395.14	5395.14	5395.14	5664.03	5664.03	5664.03	5949.55	5949.55
1.1	经营收入	94320.32	4893.41	5136.52	5136.52	5136.52	5395.14	5395.14	5395.14	5664.03	5664.03	5664.03	5949.55	5949.55
1.2	补贴收入	0.00												
2	现金流出	39649.14	2005.13	2128.66	2128.66	2128.66	2259.84	2259.84	2259.84	2396.40	2396.40	2396.40	2550.69	2674.19
2.1	经营成本	36247.15	1862.54	1946.21	1946.21	1946.21	2034.90	2034.90	2034.90	2127.36	2127.36	2127.36	2225.24	2225.24
2.2	相关税费	3401.99	142.59	182.45	182.45	182.45	224.94	224.94	224.94	269.04	269.04	269.04	325.45	448.95
二	投资活动净现金流量	-31170.00												
1	现金流入	0.00												
1.1	处置投资物	0.00												
1.2	收到其他投资	0.00												
2	现金流出	31170.00												
2.1	建设投资	31170.00												
2.2	维持运营投资	0.00												
三	筹资活动净现金流量	-9664.00	-912.00	-912.00	-912.00	-912.00	-912.00	-912.00	-912.00	-912.00	-912.00	-912.00	-14874.00	-10380.00
1	现金流入	32600.00												
1.1	项目资本金投入	8600.00												
1.2	专项债券资金	24000.00												
1.3	市场化融资	0.00												
2	现金流出	42264.00	912.00	912.00	912.00	912.00	912.00	912.00	912.00	912.00	912.00	912.00	14874.00	10380.00
2.1	支付债券利息	18240.00	912.00	912.00	912.00	912.00	912.00	912.00	912.00	912.00	912.00	912.00	874.00	380.00
2.2	支付债券发行费用	24.00												
2.3	支付市场化融资利息													
2.4	支付市场化融资发行费													

2.5	支付专项债券本金	24000.00	0.00	0.00	0.00	0.00	0.00	0.00	0.00	0.00	0.00	0.00	0.00	0.00	0.00	14000.00	10000.00
2.6	支付市场化融资本金																
四	现金流量总计																
1	项目期的期初资金		10416.31	12392.59	14488.45	16584.31	18680.17	20903.47	23126.77	25350.07	27705.70	30061.33	32416.96	20941.82			
2	项目期内现金变动	13837.18	1976.28	2095.86	2095.86	2095.86	2223.30	2223.30	2223.30	2355.63	2355.63	2355.63	-11475.14	-7104.64			
3	项目期的期末资金		12392.59	14488.45	16584.31	18680.17	20903.47	23126.77	25350.07	27705.70	30061.33	32416.96	20941.82	13837.18			



企业信用信息公示系统网址: <http://www.gsxt.gov.cn> 企业代码: 027881V13



027881V13



营业执照

统一社会信用代码
9151000073560330XK



扫描二维码
获取企业信用信息
公示系统、年报、信
息、监管信息。

(副本)



名称 四川中方法师事务所有限公司
类型 有限责任公司(自然人投资或控股)
法定代表人 喻建平
注册资本 (人民币)壹佰贰拾万元
成立日期 2003年12月5日
营业期限 2003年12月5日至长期
住所 成都市武侯区新南路40号大统宾馆209、210

经营范围 审查企业会计报表、出具审计报告;验证企业资本,出具验资报告;办理企业合并、分立、清算事宜中的审计业务,出具有关报告;代理纳税申报;基本建设年度财务决算审计;代理记账;担任企业常年会计顾问;司法会计鉴定;提供会计、税务、管理咨询;国家法律、法规规定的其它业务。(依法须经批准的项目,经相关部门批准后方可开展经营活动)。



登记机关

2020年04月22日

<http://www.gsxt.gov.cn>

国家企业信用信息公示系统网址:


企业信用信息公示系统年度报告。

国家市场监督管理总局监制

证书序号: 0008012

说明

1. 《会计师事务所执业证书》是证明持有人经财政部门依法审批, 准予执行注册会计师法定业务的凭证。
2. 《会计师事务所执业证书》记载事项发生变动的, 应当向财政部门申请换发。
3. 《会计师事务所执业证书》不得伪造、涂改、出租、出借、转让。
4. 会计师事务所终止或执业许可注销的, 应当向财政部门交回《会计师事务所执业证书》。



会计师事务所 执业证书

名称: 四川中力会计师事务所有限公司

首席合伙人:

主任会计师: 滕建平

经营场所: 成都市新南路40号四川大统宾馆二楼

组织形式: 有限责任

执业证书编号: 51010122

批准执业文号: 川财会[2003]32号

批准执业日期: 2003年11月05日



发证机关: 四川省财政厅
二〇〇三年十一月五日
中华人民共和国财政部制



姓名: 高建平
Full name: 高建平
性别: 男
Sex: 男
出生日期: 1965-11-29
Date of birth: 1965-11-29
工作单位: 四川中力会计师事务所有限公司
Work unit: 四川中力会计师事务所有限公司
身份证号码: 512901196511290439
Identity card No.: 512901196511290439



年度检验登记
Annual Renewal Registration

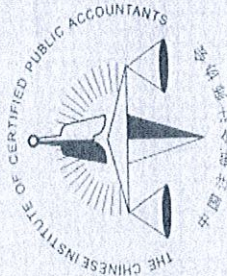
本证书经检验合格, 继续有效一年。
This certificate is valid for another year after this renewal.

证书编号:
No. of Certificate 511302522382

批准注册协会:
Authorized Institute of CPAs 四川省注册会计师协会

发证日期:
Date of Issuance 2000^y 04^m 14^d





姓名 王斌
Full name 王斌
性别 男
Sex 男
出生日期 1972-02-20
Date of birth 1972-02-20
工作单位 四川中力会计师事务所有限公司
Working unit 四川中力会计师事务所有限公司
身份证号码 510104197202200274
Identity card No. 510104197202200274



年度检验登记
Annual Renewal Registration

本证书经检验合格，继续有效一年。
This certificate is valid for another year after this renewal.

证书编号: 510101220007
No. of Certificate

批准注册协会: 四川省注册会计师协会
Authorized Institute of CPAs: 四川省注册会计师协会

发证日期: 2020 年 07 月 27 日
Date of Issuance

年 月 日
/y /m /d